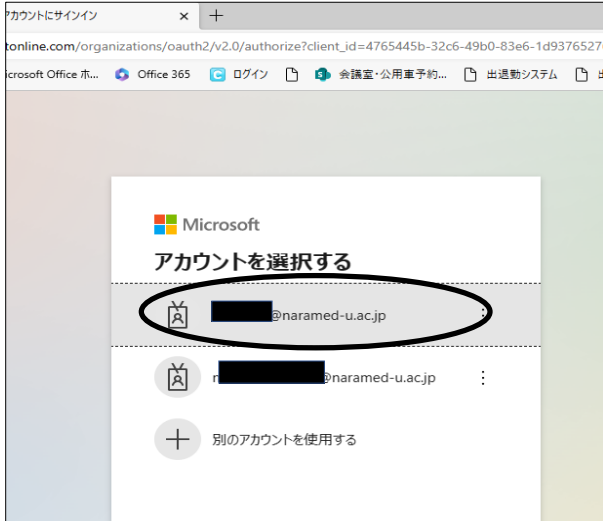
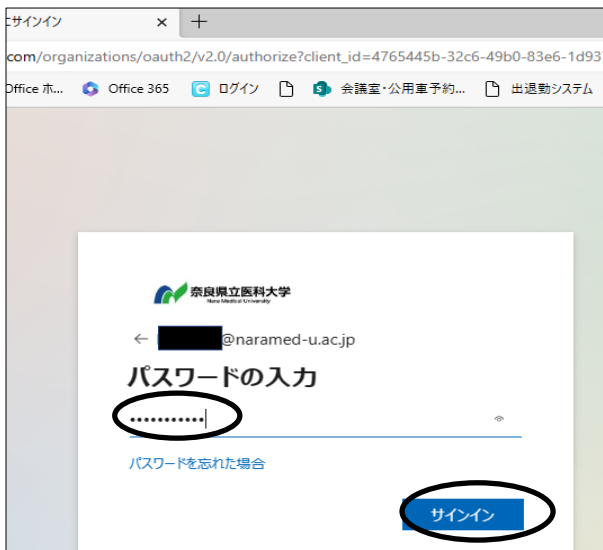


サインイン手順

①サインインするアカウントを選択します。



②パスワードを入力して「サインイン」をクリックします。



③登録した認証方法が表示されます。認証方法に合わせて操作手順を参照の上、操作してください。

(1) スマートフォンアプリの認証 / P. 2

(2) ブラウザ拡張機能の認証 / P. 3

(3) スマホ等のSMS認証 / P. 4
(4) 電話による認証 / P. 5

※その他、サインインに関する補足はP. 6へ

(1) スマートフォンアプリの認証

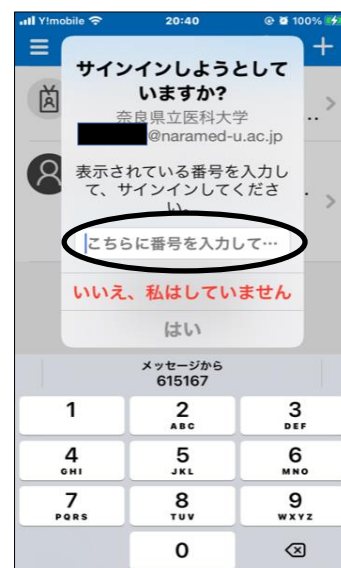
①以下の画面が表示されます。表示された数字を控えてください。



②お持ちのスマートフォンに通知が表示されますので、承認します。

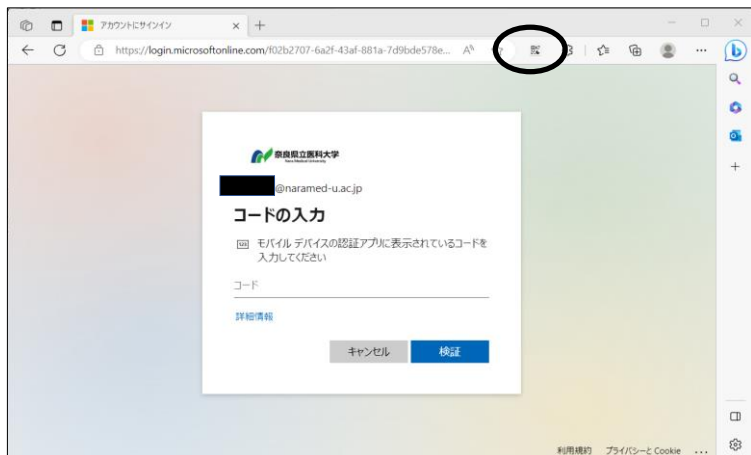


③「①」で控えた数字を入力してください。



(2) ブラウザ拡張機能の認証

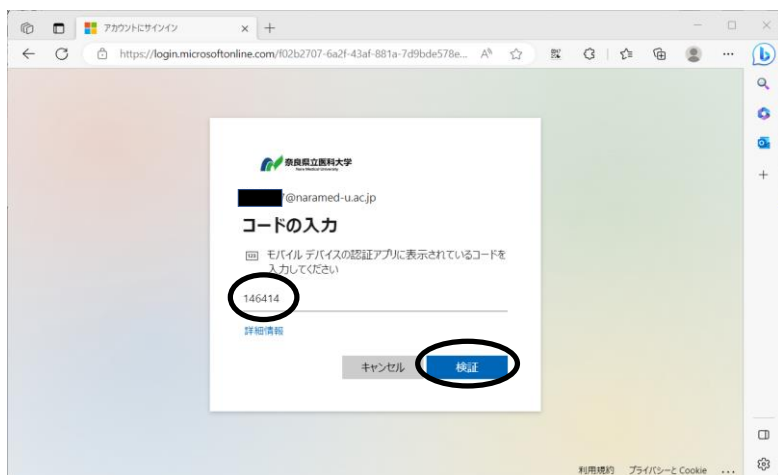
① 「コードの入力」画面が表示されたら、右上の「Authenticator」アイコンをクリックします。



② 表示された数字を控えます。

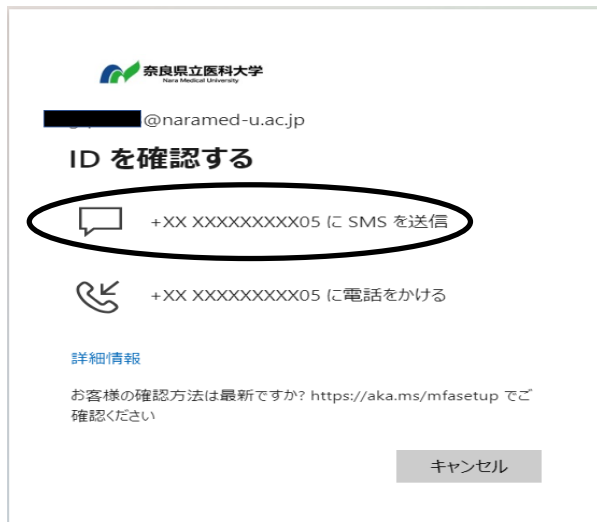


③ 「②」で控えた数字を入力し「検証」をクリックします。



(3) スマホ等のSMS認証

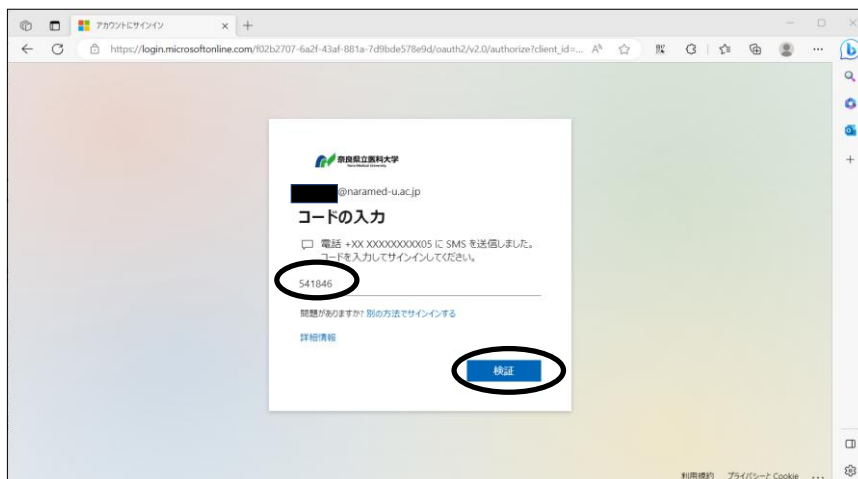
- ① 「+XX XXXXXXXXXX05にSMSを送信」をクリックします。



- ② お使いのスマートフォンに確認コードが届きます。記載された数字を控えてください。

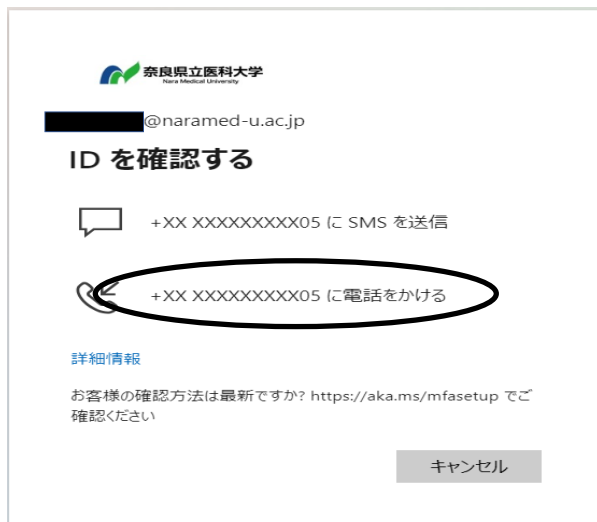


- ③ 「②」で控えた数字を入力し「検証」をクリックします。

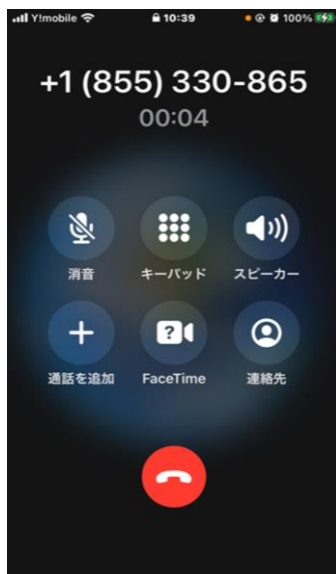


(4) 電話による認証

- ① 「+XX XXXXXXXXXX05に電話をかける」をクリックします。



- ② お持ちのスマートフォンに入電があります。
「キーパッド」から「#(シャープ)」を押して、認証の承認を行ってください。



(補足)

現在のサインイン方法とは別の方法でサインインしたい場合は、「別の方法でサインインする」「アプリを現在使用できません」をクリックすると、設定を行った他の方法でサインインが可能です。

奈良県立医科大学
@naramed-u.ac.jp

コードの入力

123 モバイル デバイスの認証アプリに表示されているコードを入力してください

コード

問題がありますか? [別の方法でサインインする](#)

[詳細情報](#)

検証

奈良県立医科大学
@naramed-u.ac.jp

IDを確認する

123 確認コードを使用する

+XX XXXXXXXXXX05 に SMS を送信

+XX XXXXXXXXXX05 に電話をかける

[詳細情報](#)

お客様の確認方法は最新ですか? <https://aka.ms/mfasetup> をご確認ください

お好みのサインイン方法を選択してください。

奈良県立医科大学
@naramed-u.ac.jp

サインイン要求を承認

Authenticator アプリを開き、表示されている番号を入力してサインインします。

56

アプリに数字が表示されませんか? 最新バージョンにアップグレードしてください。

[Microsoft Authenticator アプリを現在使用できません](#)

[詳細情報](#)